



# NEWS RELEASE

## 「日本遺産 御周印」「日本遺産 御周印帳」はじまる！

公益社団法人日本観光振興協会（本部：東京都港区 会長 菰田 正信）は、日本遺産の認知向上と活用を目的に日本遺産ツーリズムを構築してきました。このたび多くの旅行者に各地域の日本遺産を広めるとともに、実際に日本遺産を体感する旅行に出かけていただくことを目指し、「日本遺産 御周印」と「日本遺産 御周印帳」を制作いたしました。本取組においては、文化庁、日本遺産連盟及び全国の日本遺産協議会の協力のもと、日本遺産ごとの都道府県各地に「日本遺産 御周印」が設置されます。

令和6年度は御周印帳の配布及び御周印の押印対応はすべて無料で実施いたします。令和6年9月26日（木）より東京ビッグサイトで開催される「ツーリズムEXPOジャパン2024」（<https://www.t-expo.jp/>）にて最初の御周印帳配布を行います。

詳細につきましては、下記をご参照ください。

### 記

#### 1. 取組全体概要

##### (1) 名称

日本遺産 御周印（ごしゅういん）、日本遺産 御周印帳  
全国の日本遺産を「周遊」していただきたいという思いから「周」の字を取って、「御周印」と名付けました。

##### (2) 目的

- ・日本遺産の認知向上
- ・日本遺産周遊体験の促進

##### (3) 主催

公益社団法人日本観光振興協会

#### 2. 「日本遺産 御周印」について


##### (1) 概要

全国104件の日本遺産ごとに異なるオリジナルデザインの御周印をスタンプにして制作しました。


それぞれの日本遺産地域の構成文化財や観光案内所等に設置します。専用の「御周印帳」を持って来訪された方に「御周印」を押印します。令和6年度中につきましては、無料で「御周印」がもらえます。（※令和7年度以降についてはまた改めてご案内いたします。）

## (2) イメージ

御周印スタンプ



印影イメージ  
(事務局作成例)



サイズ：80×120mm

御周印帳に押印したイメージ



## (3) 全国の押印場所

下記サイト内「押印場所一覧」参照

<https://www.nihon-kankou.or.jp/home/gosyuuin/>

## (4) 押印対応開始時期

9月26日以降、各押印場所において準備が整い次第順次開始

## 3. 「日本遺産 御周印帳」について

### (1) 概要

御朱印帳を模した蛇腹折の帳面を制作しました。表紙は赤と青の2パターンあり、中面デザインもそれぞれで異なります。中面には朱書きで「日本遺産」の文字があらかじめ印字されており、そこに「御周印」を押印することで、完成する仕組みになっています。


令和6年度においては、「日本遺産 御周印帳」を下記(3)に示すイベント内において無料で配布いたします。(※令和7年度以降についてはまた改めてご案内いたします。)  
「御周印」をもらえるのは、専用の「御周印帳」を持っている方限定です。

### (2) イメージ

表紙 (赤)



中面デザイン (赤表紙)



表紙（青）



中面デザイン（青表紙）



サイズ：120×180mm、中面（押印可能面）28ページ

### （3）配布スケジュール

第1弾：ツーリズムEXPOジャパン2024

<日時>令和6年9月26日（木）～9月29日（日）

10時～18時（29日のみ17時まで）

<場所>東京ビッグサイト 「日本遺産ツーリズムブース」内

第2弾：日本遺産フェスティバル in 極上の会津

<日時>令和6年10月26日（土） ※イベント自体は翌27日も開催

<場所>福島県会津若松市 鶴ヶ城体育館、会津若松文化センター

第3弾：「日本遺産の日」イベント

※日時・場所等の詳細未定

### 4. お問い合わせ先

公益社団法人日本観光振興協会 担当：近藤・内田・小貫

TEL：03-6435-8550（9時30分～17時30分/土日祝休）

E-mail：taiken-tourism@nihon-kankou.or.jp

以上

※本取組は、日本財団の助成による「観光地域づくり支援基金事業」の一部として実施しています。

